

ムカつくほど面白いを創る

Mds[®]

サービス別事例集

IG CASE STUDY





①どれだけ多くのユーザーに投稿が届いたか
 ②ユーザーが投稿にリアクションした数
 ③フォロワー増加の推移
 それぞれの数字をインサイト画面で確認することが可能です。



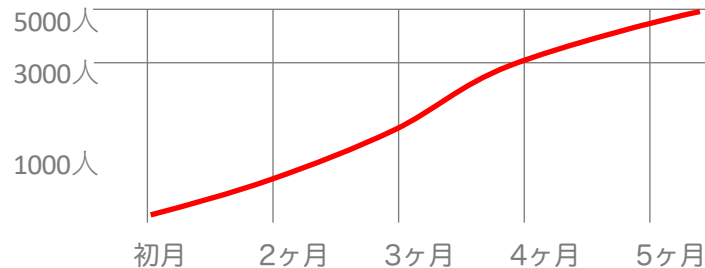
投稿やストーリーへのリアクションされた数を確認することができます。アカウントへの流入が増加することでリアクションの数も増加していきます。



1ヶ月のフォロワー増加率が確認できます。どの程度フォロワーが増加したかをクライアント様自身で確認していただくことができます。

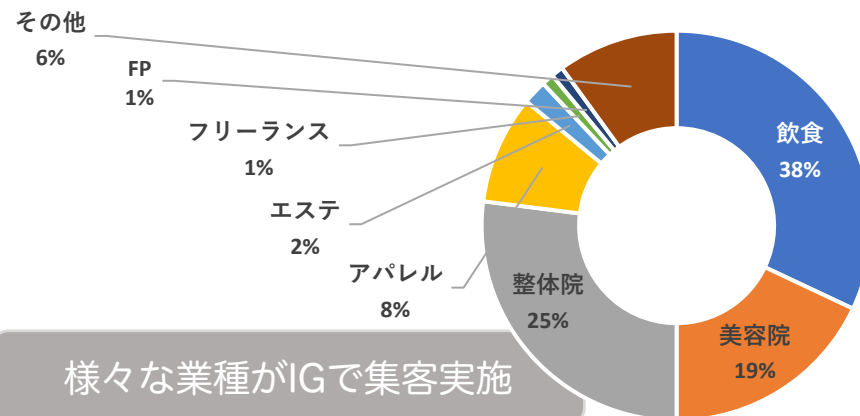
弊社顧客の状況データ及びIG PLANの効果データ

弊社上位表示の平均期間(業種関係無)



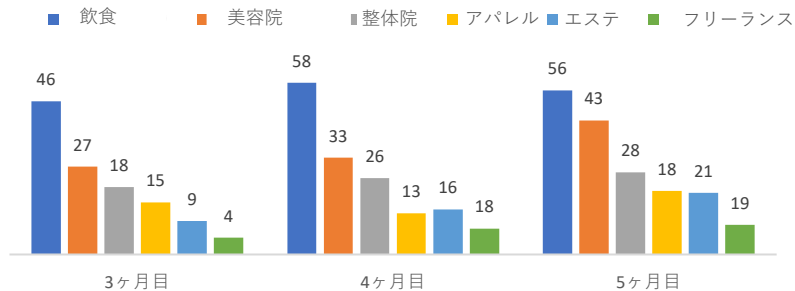
1ヶ月平均500人フォロワー増

弊社顧客の業種別割合



様々な業種がIGで集客実施

弊社顧客の業種別月間店舗予約数平均(DM経由/利用3ヶ月後)



上記予約数に顧客単価=IG経由貢献売上

IG PLAN利用会社の規模(東京エリア/飲食店)



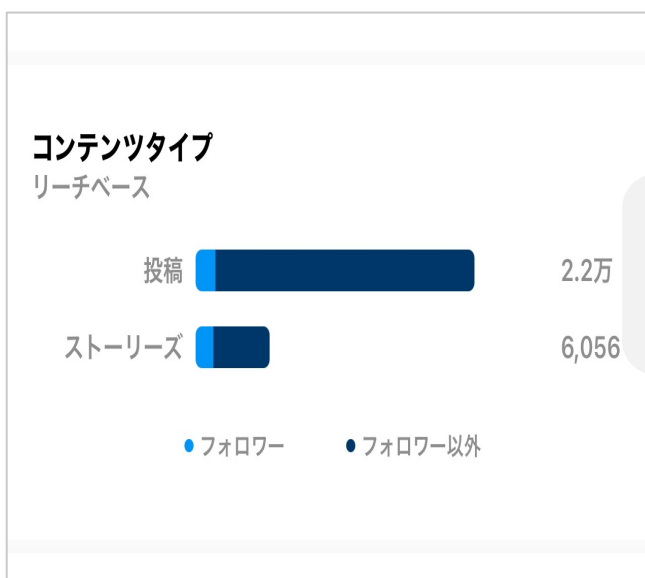
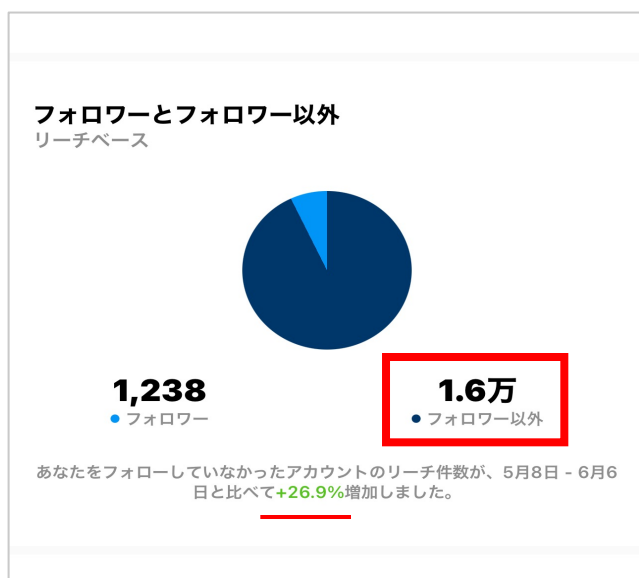
※23区内にてカフェ/レストラン/寿司等を運営する企業の規模 (2021年2月現在)

小規模店舗でも効果が出ている

渋谷にあるカフェ



サービス開始後翌日から
フォロワー増加



プランナーのアクション
によりフォロワー外への
露出が急増

福岡天神の美容院



サービス開始後2週間で
400強のフォロワー増

インサイト概要

5月2日 - 5月31日と比べてリーチしたアカウント
が+56.6%増加しました

リーチしたアカウント数	2,851	>
	+56.6%	
コンテンツでのインタラクション	993	>
	+18.7%	

IGTV動画でのインタラクション

5月2日 - 5月31日と比較して

いいね!	196
保存数	2

198
+135%

動画コンテンツへの
視聴回数も増加

長野県松本市の整体院



1ヶ月全で全ての
ステータスが向上

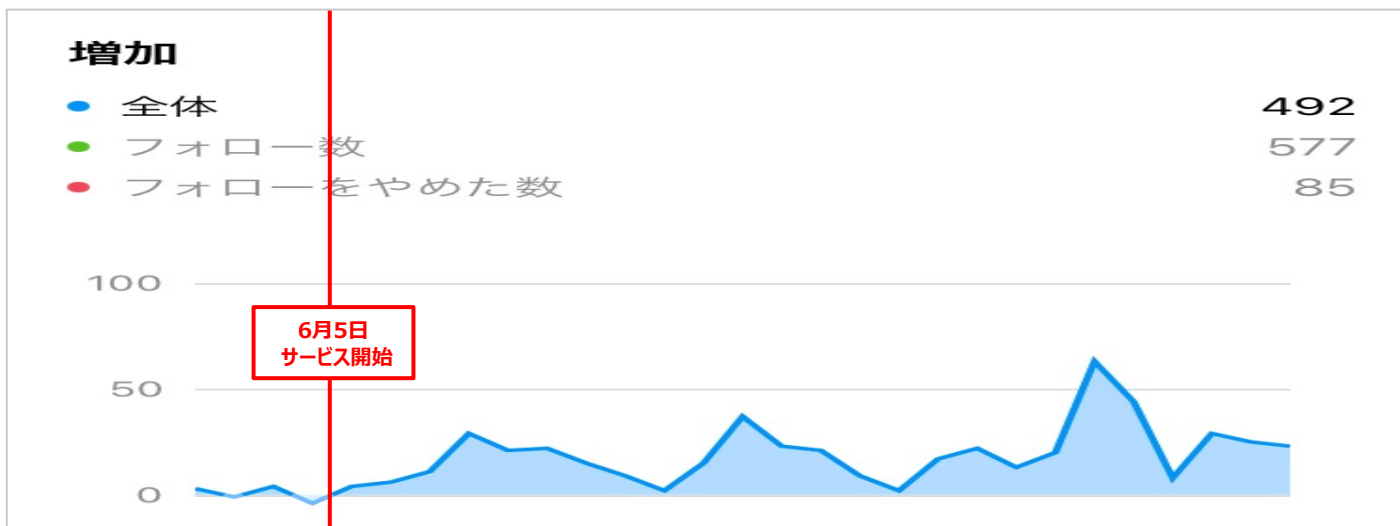


興味関心の高いターゲッ
ト訴求のためコメント数
も増加



フォロワー以外の層へ
確実なリーチを実現

大阪梅田のアパレルショップ



単発ではなく継続的な
フォロワー増加

投稿でのインタラクション 847
5月2日 - 5月31日と比較して +68.7%

いいね! 806

コメント数 22

保存数 19

リールのインタラクション 176
5月2日 - 5月31日と比較して +112%

いいね! 174

コメント数 2

リールへのリーチも増加。
幅広くコンテンツをリーチ